




LES SECTEURS CANADIENS DE LA VOLAILLE ET DES ŒUFS

4 794 PRODUCTEURS
413
TRANSFORMATEURS
144 016
EMPLOIS EN TOTALITÉ
11,1 MILLARDS \$
AU PIB
2,7 MILLARDS \$
EN IMPÔTS



	COLOMBIE-BRITANNIQUE	ALBERTA	SASKATCHEWAN	MANITOBA	ONTARIO	QUÉBEC	PROVINCES ATLANTIQUES*
 emplois en totalité	20 419	13 940	6 272	6 866	53 208	33 573	9 602
 au PIB	1,5 milliard \$	1,4 milliard \$	607 millions \$	530 millions \$	4 milliards \$	2,4 milliards \$	633 millions \$
 en impôts	326 millions \$	289 millions \$	120 millions \$	127 millions \$	934 millions \$	702 millions \$	162 millions \$

Source : Kevin Grier, Market Analysis and Consulting Inc., « L'impact économique des industries canadiennes de la volaille et des œufs en 2018 », novembre 2019.

*La production de volaille et des œufs est présente dans chacune des quatre provinces atlantiques. Toutefois, les données sont regroupées pour assurer la confidentialité.